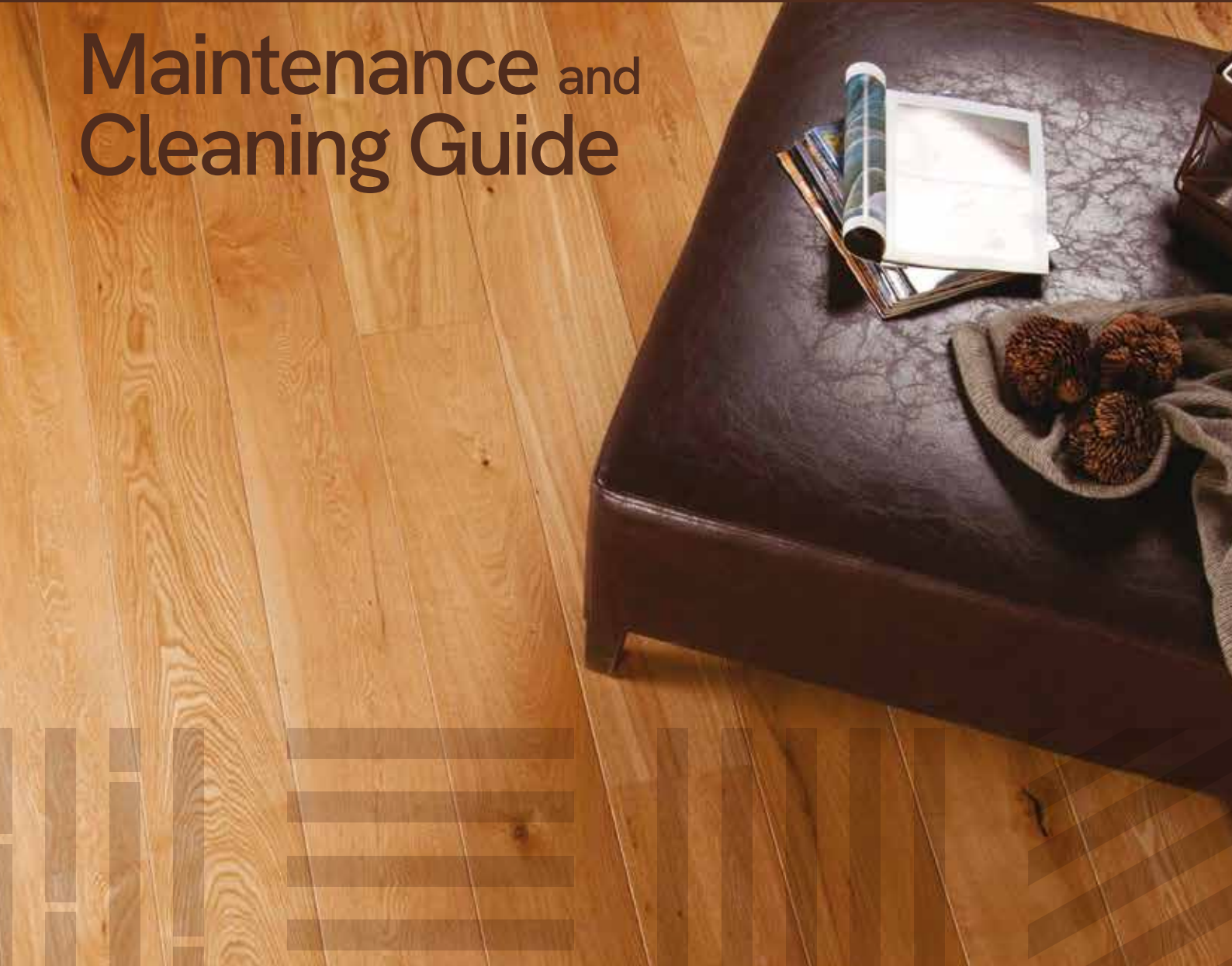




parkefa  
flooring

# Bakım ve Temizlik Kılavuzu

Maintenance and  
Cleaning Guide



parke  
flooring

*yani*

gerçek ahşabın  
güzelliğini seçtiğiniz için  
teşekkür ederiz.

*Thank you for choosing the beauty of real wood.*

Gerçek ahşabın güzelliğini uzun yıllar daha  
verimli ve sağlıklı kullanabilmeniz için gereken  
uygulamaları bu broşürde sizler için topladık.

*We have compiled in this brochure the necessary  
practices to help you enjoy the beauty of real wood  
more efficiently and healthily for many years.*

### Lamine Parke;

kolay temizlenebilen, dayanıklı ve doğal bir zemin kaplama malzemesidir. Üzerinde kullanılan doğal ağacın spesifik özellikleri, parkenin kullanımı sırasında da oluşabilecek görüntü farklılıklarında etkilidir.

Parkeye yapacağınız doğru ve düzenli bakımla parkenin dayanıklılığını, direncini artırmış olursunuz. Bu durumda parkeniz ilk günkü hâlini ve güzelliğini çok uzun yıllar boyunca muhafaza eder. Lütfen size sunduğumuz bakım ve temizlik koşullarını okuyup dikkatlice uygulayınız.

### Parkenizi kullanırken,

üzerine ilk birkaç hafta halı sermekten kaçınınız. Parkenizin suyla temas etmesini, nemli ve ıslak kalmasını engelleyin. Islak ve nemli bir yer görürseniz hemen kuru bir bezle iyice silip kurulayın.

Genellikle insan yaşamı için ideal mekân koşullarının, lamine parke için de ideal olduğunu varsayabiliriz. %30-60 arası bağıl nem, lamine parkeniz için ideal ortam koşulunu oluşturacaktır. Özellikle yeni binalarda bu değerlerin üzerinde oluşabilecek bağıl nem, parkede normalden fazla deformasyona neden olabilir. Yine özellikle kışları nem oranının %30'un altına düşmemesine dikkat edilmeli, bu tür bir durumda bir nemlendirici kullanılmalıdır.

Parkelerin bulunduğu ortam ısısının +15 derece ile +28 derece arasında olması tavsiye edilir. Yazın sıcak havalarda gün içerisinde pencereler açılıp havalandırılarak +28 derecenin altında tutulmalıdır.

Parkeler, sadece tekerleği lastik olan tekerlekli sandalyelerin aşındırmasına karşı dirençlidir. Plastik veya metal tekerlekli sandalyeler, koruyucu bir ped ya da mat kullanılmadığı takdirde, döşeme kaplamasının aşınmasını hızlandırır.

### Laminate Flooring

Laminate flooring is an easy-to-clean, durable, and natural flooring material. The specific characteristics of the natural wood used in its production may also affect visual differences that can occur during use.

By performing proper and regular maintenance, you can increase the durability and resistance of your flooring. In this way, your floor will preserve its original appearance and beauty for many years. Please read and carefully follow the maintenance and cleaning instructions provided below.



### While Using Your Flooring

Avoid placing carpets or rugs on the flooring during the first few weeks. Prevent your flooring from coming into contact with water and from remaining damp or wet. If you notice any wet or damp area, wipe and dry it immediately with a dry cloth.

In general, the ideal environmental conditions for human comfort can also be considered ideal for laminate flooring. A relative humidity level between 30% and 60% provides the ideal environment for your laminate flooring. Especially in newly constructed buildings, humidity levels above these values may cause excessive deformation in the flooring. Likewise, particularly during winter, care should be taken to ensure that humidity levels do not fall below 30%; in such cases, the use of a humidifier is recommended.

It is recommended that the ambient temperature where the flooring is installed remains between +15°C and +28°C. During hot summer days, rooms should be ventilated by opening windows to keep the temperature below +28°C.

The flooring is resistant only to the wear caused by chairs with rubber wheels. Plastic or metal-wheeled chairs may accelerate surface wear if protective pads or mats are not used.





### **Ek olarak,**

sandalye, masa ve diğer mobilya ayaklarının altına lütfen keçe tamponlar koyun ve toz birikmesine karşı bu tamponları belli aralıklarla temizleyin. Bu, günlük yaşamda meydana gelebilecek çizilmeleri önleyecektir.

Uygulama yapılmış olan mekânlar, uygulama sonrasında, giriş kısmına yerleştirilen paspaslarla (kum ve ıslaklığın olumsuz etkilerine karşı) korunmalıdır.

Tüm doğal ağaçlar, ultraviyole ışınların etkisiyle renk değiştirebilir. Bu etki egzotik ağaçlarda daha da belirgindir. Bu nedenle parkeniz zaman içinde hafifçe koyulaşabilir (doğal renklerinde).

### **Parkenizi temizlerken,**

bunu mümkün olduğunca düzenli aralıklarla yapın. Çünkü kir, toz ve biriken diğer yabancı maddeler zamanla parkeye zımpara etkisi yapıp çizilmesine neden olabilir.

Genel zemin temizliği için üretilen kaliteli ev tipi yumuşak temizleyiciler kullanın. Yetkili satıcınıza danışmadan "ahşap temizleyicisi" ibareli ürünleri kullanmamanızı önemle tavsiye ederiz.

Parkenizi daima ıslak olmayan, iyice sıkılmış, çok az nemli bezle temizleyin.

### **Additionally**

Please place felt pads under the legs of chairs, tables, and other furniture, and clean these pads periodically to prevent dust accumulation. This will help prevent scratches that may occur during daily use.

After installation, the areas where the flooring has been applied should be protected with doormats placed at entrances against the harmful effects of sand and moisture.

All natural wood products may change color due to exposure to ultraviolet rays. This effect is even more noticeable in exotic wood species. Therefore, your flooring may slightly darken over time in its natural tones.

### **While Cleaning Your Flooring**

Clean your flooring regularly whenever possible. Dirt, dust, and other foreign particles that accumulate over time may create a sanding effect and cause scratches on the surface.

Use high-quality, gentle household cleaning products intended for general floor cleaning. We strongly recommend that you do not use products labeled as "wood cleaners" without consulting your authorized dealer.

Always clean your flooring with a well-wrung, slightly damp cloth that is not excessively wet.



Ege Bölge  
T: +90 532 611 3762  
e-mail: tarik@parketta.com.tr

Marmara Bölge  
T: +90 530 708 05 87  
e-mail: oguz@parketta.com.tr

İç Anadolu Bölge  
T: +90 555 867 66 66  
e-mail: ozgur@parketta.com.tr

Çukurova Bölge  
T: +90 543 351 62 01  
e-mail: yagmur@parketta.com.tr

İç Anadolu Bölge  
T: +90 553 904 06 03  
e-mail: ezgi@parketta.com.tr

Karadeniz Bölge  
T: +90 546 796 06 23  
e-mail: mirac@parketta.com.tr



[www.parketta.com.tr](http://www.parketta.com.tr)